

Schäffer

ERSATZTEILLISTE

FRONTLADER

MARK II

MARK III

MARK III „Super“

MARK IV „Hydro 2“

SERIE E

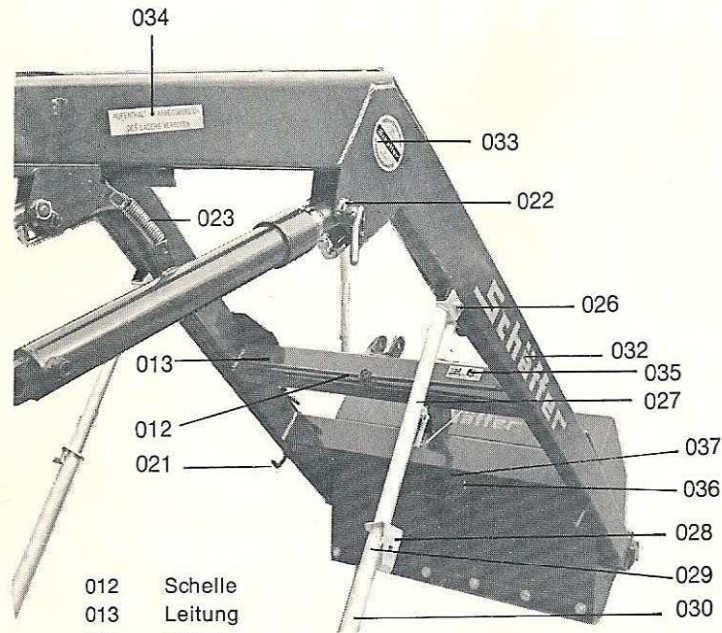
ab Juli 1979

MASCHINENFABRIK SCHÄFFER GMBH

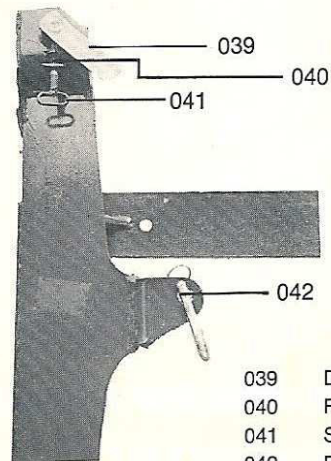
4782 ERWITTE/WESTF. · RUF: 02943/2023 · TELEX: 84406

FRONTLADER

- MARK II** Arbeitsbreite 0,85 m
MARK III Arbeitsbreite 1,02 m
MARK III "Super" Arbeitsbreite 1,02 m
 extrem starke Schwinge
MARK IV Arbeitsbreite 1,12 – 2,00 m mit
 "Hydro 2" hydr. Werkzeugbetätigung




- 012 Schelle
 013 Leitung
 021 Haken
 022 Bolzen
 023 Feder
 026 Schraube
 027 Abstellstütze (Oberteil)
 028 Raste
 029 Feder
 030 Abstellstütze (Unterteil)
 032 Folienschriftzug "SCHÄFFER"
 033 Folie "Garantie"
 034 Folie "Aufenthalt verboten"
 035 Typenschild
 036 Bügel mit Splinte
 037 Raste



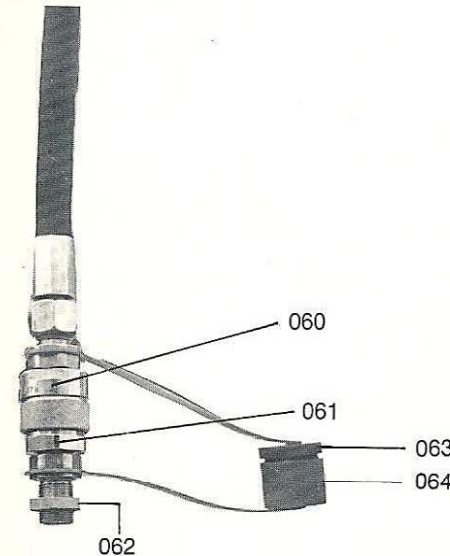
- 039 Drehbolzen
 040 Feder
 041 Stift
 042 Bolzen

- 016 Klinkenhebel
 017 Schraube
 018 Halter
 019 Feder
 038 Drehriegel

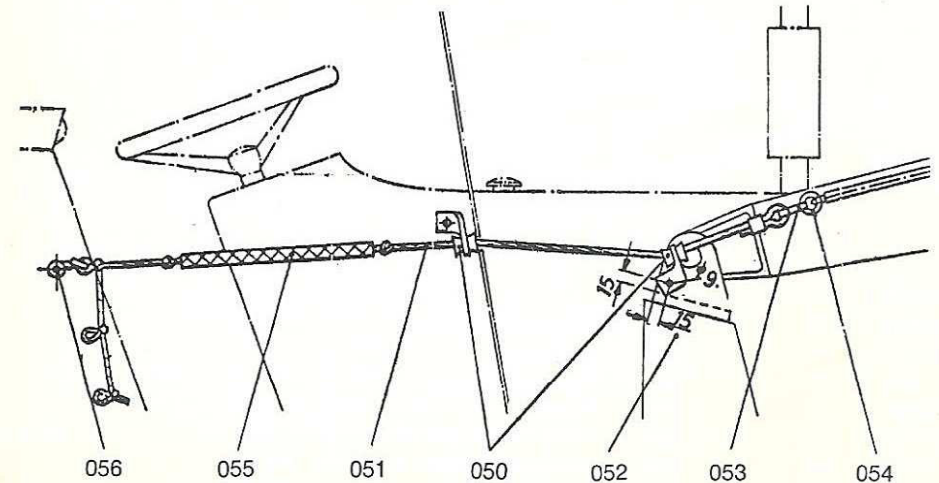


016 017 018


Ausklüvvorrichtung und E-Ausklüvung s. S. 4



- 050 Oesen
 051 Perlonseil
 052 Anbauteil
 053 Karabinerhaken
 054 Ring
 055 Griffschlauch
 056 Haken
 060 Stecker
 061 Muffe
 062 Mutter
 063 Staubkappe für Stecker
 064 Staubkappe für Muffe



Frontlader Mark II, III und III Super

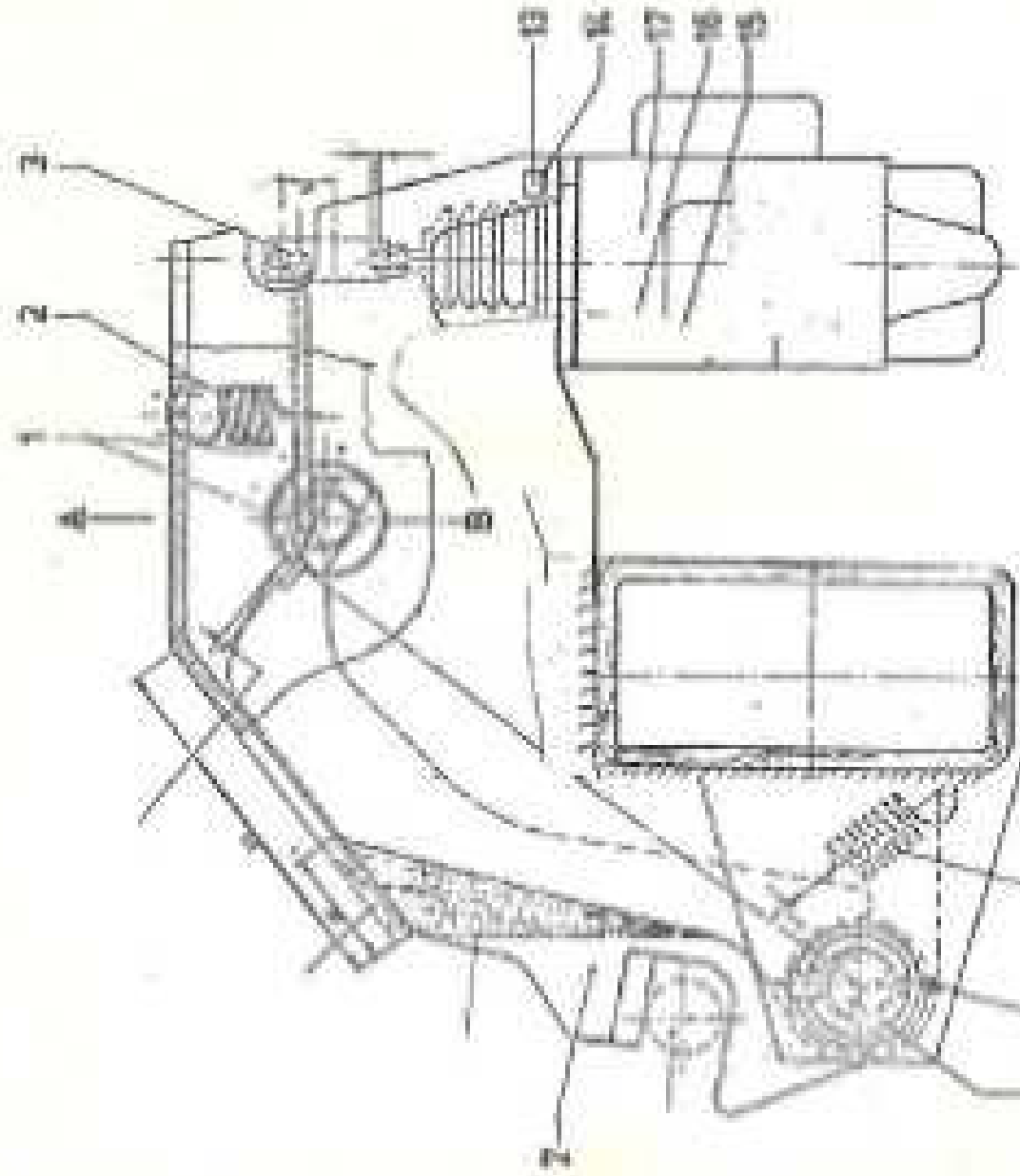


010 Schwingen
 011 Hydraulikschlauch NW 10 x 600
 012 Schelle
 013 Leitung
 014 Oberlenkerhalter
 015 Verriegelungsbolzen
 015/A Verriegelungsfeder
 015/B Schwerspannstift 5 x 30
 016 Klinkenhebel

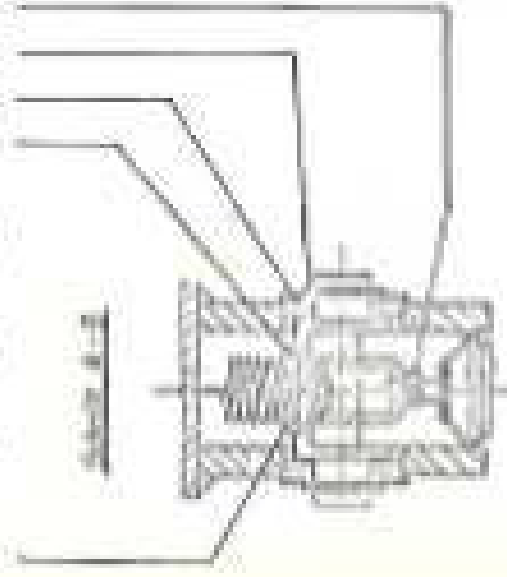
017 Schraube
 018 Halter
 019 Feder
 020 Seil
 021 Haken
 022 Bolzen
 023 Feder
 024 Hydraulikschlauch NW 13 x 850

025 Lager
 026 Schraube
 027 Abstellstütze (Oberteil)
 028 Raste
 029 Feder
 030 Abstellstütze (Unterteil)
 031 Lager

Hydraulikzylinder siehe Seite

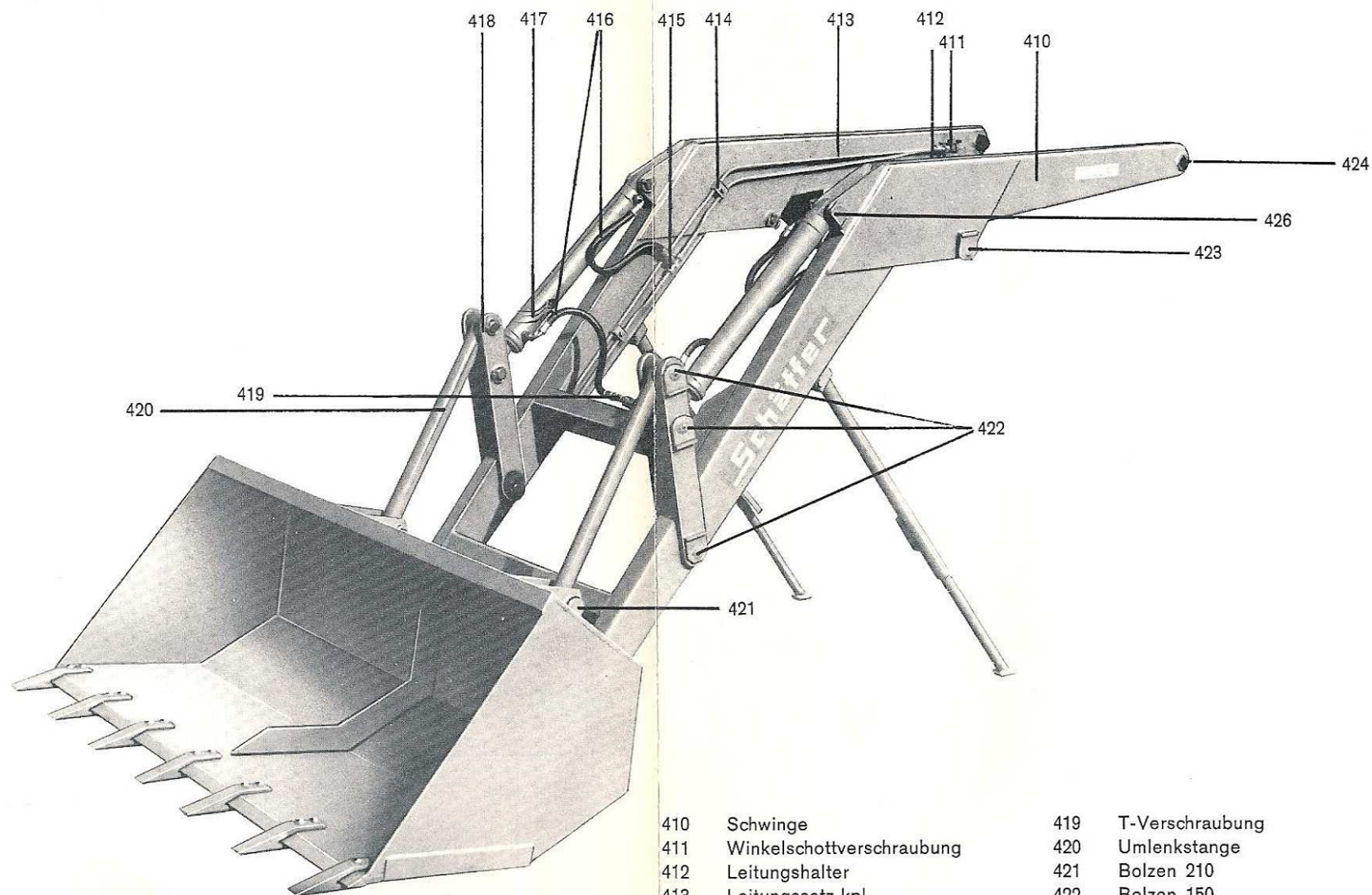


1 2 3 4 5 6 7 8 9 10 11 12



Pos.-Nr.	Stück	Teil - Benennung	Stück-Nr.
1	1	Oberringel vorst.	9032
2	1	Feder	9033
3	1	Blatt	9034
4	1	Feder	9035
5	1	Bolzen \varnothing 20x85	9036
6	2	Klappapfen \varnothing 4 mm	9037
7	1	Klinken	9038
8	1	Zyl.-Schraube mit Schlitze	9039
9	1	Ein-Mutter	9040
10	1	Lagerbuchse	9041
11	1	Sicherungsring	9042
12	1	Ein-Mutter	9043
13	4	Brassschuttschraube	9044
14	4	Federling	9045
15	2	Ein-Schraube	9046
16	2	Ein-Mutter	9047
17	1	Elektra-Magnet 12 V; F = 150 Hz	9048
20	1	Zusammenbau - kompl.	9049

Frontlader Mark IV »Hydro 2«



- | | | | |
|-----|--|-----|-----------------|
| 410 | Schwinge | 419 | T-Verschraubung |
| 411 | Winkelschottverschraubung | 420 | Umlenkstange |
| 412 | Leitungshalter | 421 | Bolzen 210 |
| 413 | Leitungssatz kpl. | 422 | Bolzen 150 |
| 414 | Schelle | 423 | Bolzen 140 |
| 415 | T-Verschraubung | 424 | Lagerhülse |
| 416 | Hydraulikschlauch | 426 | Bolzen 120 |
| 417 | Hydraulikzylinder doppelwirkend
(Angabe der eingeschlagenen
Typennummer notwendig) | | |
| 418 | Umlenkhebel | | |

Hydraulikzylinder

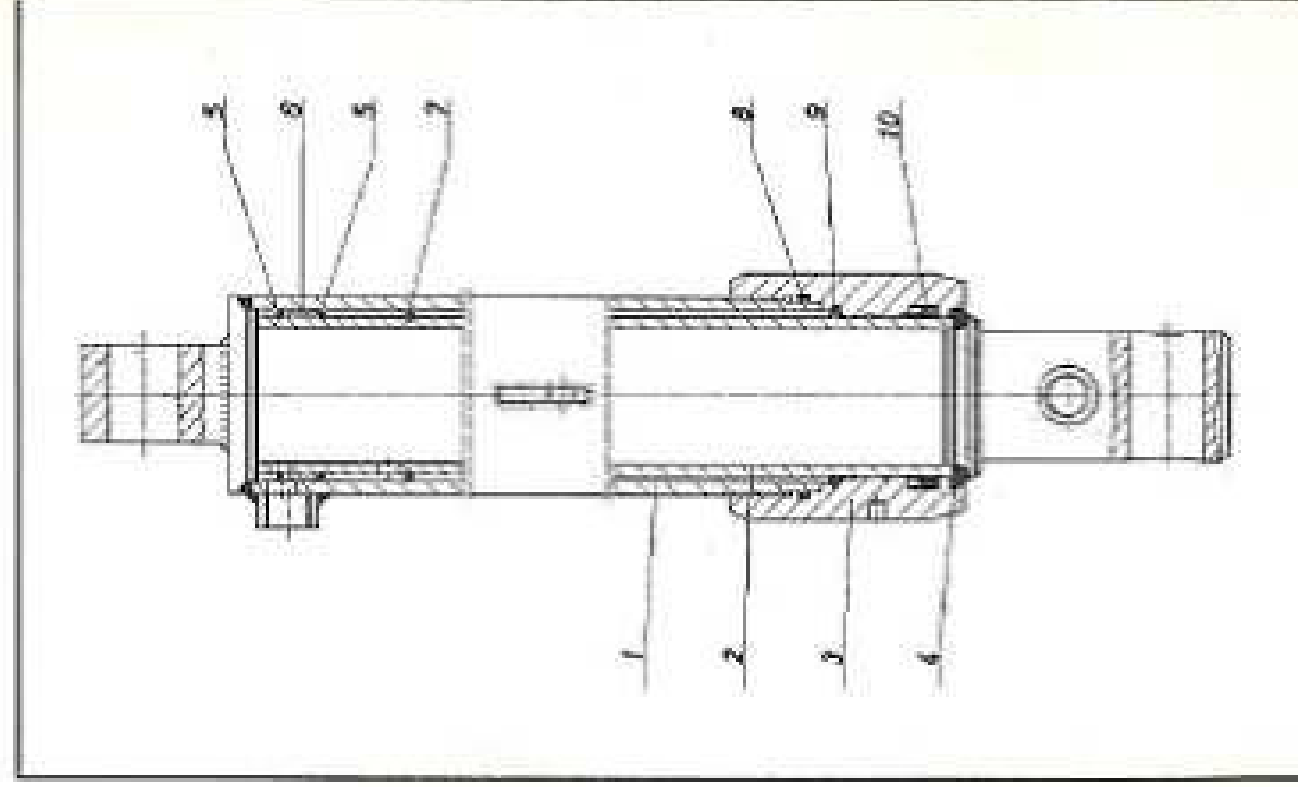
EZ 50/500

EZ 55/530

EZ 60/500

EZ 65/500

EZ 70/500



Pos.-Nr.	Stück	Teil - Benennung	Bestell-Nr.
1	1	Zylinder kpl.	50 01
2	1	Kolbenrohr kpl.	50 02
3	1	Führungsgestück	50 03
4	1	Abstreifer	50 04
5	2	Sprengring	50 05
6	1	Buchse	50 06
7	1	Sprengring	50 07
8	1	O-Ring	50 08
9	1	Sprengring	50 09
10	1	Nutring	50 10

siehe St

Bei Ersatzteilbestellungen bitte unbedingt die eingeschlagene Typenbezeichnung angeben.

MARK IV „Hydro 2“

Hydraulikzylinder

für Schwinge

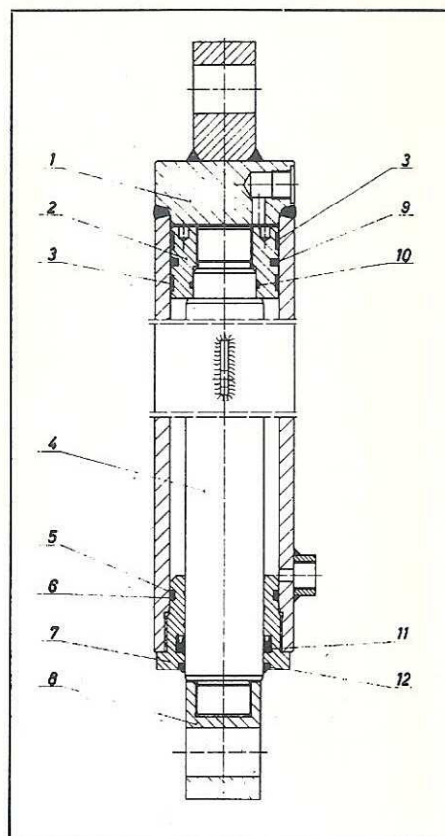
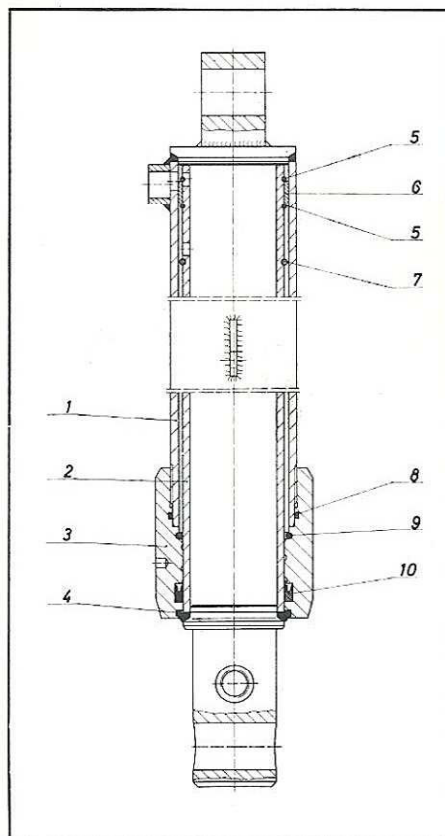
EZ 65/500

EZ 70/500

einfachwirkend

DZ 70/500

doppeltwirkend



Pos.-Nr.	Stück	Teil - Benennung	Bestell-Nr.
1	1	Zylinder kpl.	50 01
2	1	Kolbenrohr kpl.	50 02
3	1	Führungsstück	50 03
4	1	Abstreifer	50 04
5	2	Sprengring	50 05
6	1	Buchse	50 06
7	1	Sprengring	50 07
8	1	O-Ring	50 08
9	1	Sprengring	50 09
10	1	Nutring	50 10

Pos.-Nr.	Stück	Teil - Benennung	Bestell-Nr.
1	1	Zylinder kpl.	70 01
2	1	Kolben	70 02
3	2	Kolbenführungsband	70 03
4	1	Kolbenstange	70 04
5	1	O-Ring	70 05
6	1	Stützring	70 06
7	1	Führungsstück	70 07
8	1	Schwenkauge	70 08
9	1	Dichtsatz	70 09
10	1	O-Ring	70 10
11	1	Nutring	70 11
12	1	Abstreifer	70 12

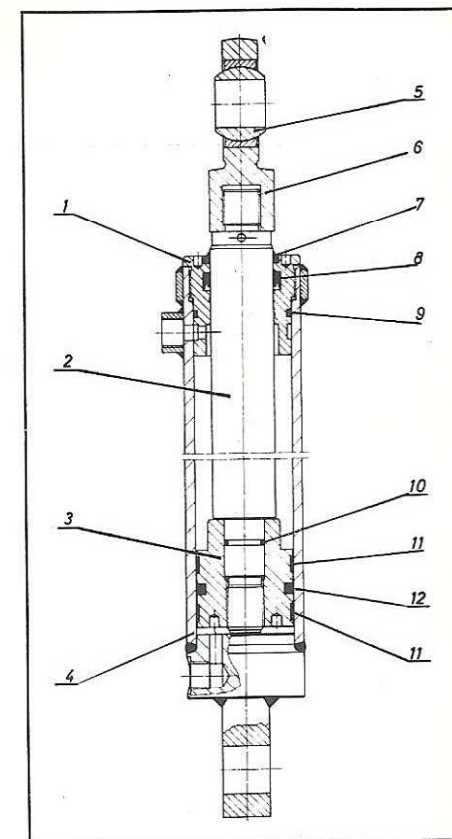
Bei Ersatzteilbestellungen bitte unbedingt die eingeschlagene Typenbezeichnung angeben.

MARK IV „Hydro 2“

Hydraulikzylinder

für Werkzeugbetätigung

DZ 63/40/450



Pos.-Nr.	Stück	Teil - Benennung	Bestell-Nr.
1	1	Führungsstück	63 01
2	1	Kolbenstange	63 02
3	1	Kolben	63 03
4	1	Hydrozylinder kpl.	63 04
5	1	Gelenklager	63 05
6	1	Gelenkauge	63 06
7	1	Abstreifring	63 07
8	1	Nutring	63 08
9	1	O-Ring	63 09
10	1	O-Ring	63 10
11	2	Kolbenführungsring	63 11
12	1	Kolbendichtung	63 12

Bei Ersatzteilbestellungen bitte unbedingt die eingeschlagene Typenbezeichnung angeben.